



NICIPIO DE:  
APANGO

SISTEMA DE COORDINACION HACENDARIA DEL ESTADO DE MEXICO CON SUS MUNICIPIOS  
 GUIA METODOLOGICA PARA EL SEGUIMIENTO Y EVALUACION DEL PLAN DE DESARROLLO MUNICIPAL VIGENTE  
 SEGUIMIENTO Y EVALUACION DEL PRESUPUESTO BASADO EN RESULTADOS MUNICIPAL




Trimestre: Octubre-Diciembre

PbRM-08c	AVANCE TRIMESTRAL DE METAS DE ACTIVIDAD POR PROYECTO
ENTE PÚBLICO:	MUNICIPIO DE AVAPANGO

Identificador	01030903	Mediacion Y Conciliacion Municipal	Denominación
	010309030101	Mediacion , Conciliacion Y Funcion Calificadora Municipal	
	A00	PRESIDENCIA	
	108	Oficialia Mediadora - Conciliadora	


ID	Nombre de la meta de actividad	Programacion Anual		Avance Trimestral de Metas de Actividad				Avance Acumulado Anual de Metas de Actividad						
		Unidad de Medida	Programata 2024	Programata		Avanzada		Programata		Avanzada				
				Meta	%	Meta	%	Meta	%	Meta	%			
1	ACTAS INFORMATIVAS	ACTA	80.00	20.00	25.00	25.00	0.00	0.00	80.00	100.00	80.00	100.00	0.00	0.00
2	ASESORIAS A LA POBLACION	ASESORIA	80.00	20.00	25.00	25.00	0.00	0.00	80.00	100.00	80.00	100.00	0.00	0.00
3	CONVENIOS ELABORADOS	CONVENIO	16.00	4.00	25.00	25.00	0.00	0.00	16.00	100.00	16.00	100.00	0.00	0.00
4	CONSTANCIAS	DOCUMENTO	20.00	5.00	25.00	25.00	0.00	0.00	20.00	100.00	20.00	100.00	0.00	0.00
5	ACTAS DE MUTUO RESPETO	ACTA	12.00	3.00	25.00	25.00	0.00	0.00	12.00	100.00	12.00	100.00	0.00	0.00
6	CALIFICACION DE FALTAS ADMINISTRATIVAS	DOCUMENTO	12.00	3.00	25.00	25.00	0.00	0.00	12.00	100.00	12.00	100.00	0.00	0.00
7	CONVENIOS POR PERCANCES AUTOMOVILISTICO	DOCUMENTO	4.00	1.00	25.00	25.00	0.00	0.00	4.00	100.00	4.00	100.00	0.00	0.00
8	LAUDOS ARBITRALES	LAUDOS	4.00	1.00	25.00	25.00	0.00	0.00	4.00	100.00	4.00	100.00	0.00	0.00
<b>Total</b>														
														1,784,048.92



C. VERONICA RODRIGUEZ SILVA  
 JUFEZA DEL JUZGADO CIVICO



Heera Domínguez SANDOVAL  
 ESTADÍSTICA DE FINANZAS Y TESORERIA



C. ERIKA DÍAZ ORES GILZ GOMEZ  
 TITULAR DE LA UPMPE



MUNICIPIO DE AYAPANGO

PIBm-08b FICHA TECNICA DE SEGUIMIENTO DE INDICADORES 2024 DE GESTIÓN O ESTRATEGICO

TIPO DE FICHA: OSFEM

PLAR DE DESARROLLO / EJE TRANSVERSAL: 4 Pilar 4: Seguridad  
 TEMA DE DESARROLLO: Mediación y conciliación  
 PROGRAMA PRESUPUESTARIO: 01030903 Mediación y conciliación Municipal  
 PROYECTO PRESUPUESTARIO: 010309030101 Mediación, conciliación y función calificadora municipal  
 OBJETIVO DEL PROGRAMA PRESUPUESTARIO: Se orienta al cumplimiento de las atribuciones contenidas en el Título V de la Ley Orgánica Municipal del Estado de México, vigente.  
 DEPENDENCIA GENERAL: A00 PRESIDENCIA  
 DEPENDENCIA AUXILIAR: 108 Oficialía Mediadora - Conciliadora

ESTRUCTURA DEL INDICADOR

NOMBRE DEL INDICADOR: Tasa de variación de convenios y faltas administrativas registradas en oficialías.  
 FORMULA DEL CÁLCULO: ((Convenios y actas por faltas administrativas registradas en el año actual / Convenios y actas por faltas administrativas registradas en el año inmediato anterior) -1)\*100  
 INTERPRETACIÓN: convenios y faltas administrativas registradas en oficialías.  
 DIMENSION QUE ATIENDE: Eficiencia  
 DESCRIPCIÓN DEL FACTOR DE COMPARACIÓN: convenios y faltas administrativas registradas en oficialías.  
 AMBITO GEOGRAFICO: actas  
 COBERTURA: actas  
 LINEA BASE: convenios y faltas administrativas registradas en oficialías el año anterior  
 Numero: NF 1

COMPORTAMIENTO DE LAS VARIABLES DURANTE EL TRIMESTRE: Octubre-Diciembre

VARIABLE	UNIDAD DE MEDIDA	OPERACION	META ANUAL	AVANCE TRIMESTRAL			AVANCE ACUMULADO		
				Programado	%	Alcance	Programado	%	Alcance
Convenios y actas por faltas administrativas registradas en el año actual	actas	Sumable	4.00	4.00	100.00	4.00	100.00	4.00	100.00
Convenios y actas por faltas administrativas registradas en el año inmediato anterior	actas	Sumable	4.00	4.00	100.00	4.00	100.00	4.00	100.00

COMPORTAMIENTO DEL INDICADOR  
 DESCRIPCIÓN DE LA META ANUAL

actas

TRIMESTRE: Octubre-Diciembre



META ANUAL	AVANCE TRIMESTRAL			AVANCE ACUMULADO		
	Programado	Alcance	EF%	Programado	Alcance	EF%
0.00	0.00	0.00	0.00	0.00	0.00	0.00


DESCRIPCIÓN DE RESULTADOS Y JUSTIFICACIÓN EN CASO DE VARIACIÓN SUPERIOR A ± 10% RESPECTO A LO PROGRAMADO

EVALUACION DEL INDICADOR

actas  
 DEPENDENCIA GENERAL:  
 DEPENDENCIA AUXILIAR:

A00 PRESIDENCIA  
 108 Oficialía Mediadora - Conciliadora





MUNICIPIO DE AVAPANGO

PBRm-08b FICHA TECNICA DE SEGUIMIENTO DE INDICADORES 2024 DE GESTIÓN O ESTRATEGICO

TIPO DE FICHA: OSFEM

PILAR DE DESARROLLO / EJE TRANSVERSAL: 4 Pilar 4: Seguridad  
 TEMA DE DESARROLLO: Medición y conciliación  
 PROGRAMA PRESUPUESTARIO: 01030903 Medición y conciliación Municipal  
 PROYECTO PRESUPUESTARIO: 010309030101 Medición, conciliación y función calificadora municipal

OBJETIVO DEL PROGRAMA PRESUPUESTARIO: Se orienta al cumplimiento de las atribuciones contenidas en el Título V de la Ley Orgánica Municipal del Estado de México, vigente.  
 DEPENDENCIA GENERAL: A00 PRESIDENCIA  
 DEPENDENCIA AUXILIAR: 108 Oficialía Mediatora - Conciliadora

ESTRUCTURA DEL INDICADOR

NOMBRE DEL INDICADOR: Tasa de variación de la población atendida a través de las funciones de mediación, conciliación y calificación municipal.  
 FÓRMULA DEL CÁLCULO: ((Población atendida a través de las funciones de mediación y conciliación y calificación municipal en el año actual/ Población atendida a través de las funciones de mediación y conciliación y calificación municipal en el año anterior)-1)\*100

INTERPRETACIÓN: Población atendida a través de las funciones de mediación, conciliación y calificación municipal.

DIMENSIÓN QUE ATIENDE: Eficiencia

FRECUENCIA DE MEDICIÓN: Anual

DESCRIPCIÓN DEL FACTOR DE COMPARACIÓN: población atendida a través de las funciones de mediación, conciliación y calificación municipal.

AMBITO GEOGRAFICO: población atendida

COBERTURA: población atendida

LÍNEA BASE: población atendida a través de las funciones de mediación, conciliación y calificación municipal del año anterior

Numero: NP 1

COMPORTAMIENTO DE LAS VARIABLES DURANTE EL TRIMESTRE: Octubre-Diciembre

VARIABLE	UNIDAD DE MEDIDA	OPERACION	META ANUAL	AVANCE TRIMESTRAL			AVANCE ACUMULADO		
				Programado	Alcanzado	%	Programado	Alcanzado	%
Población atendida a través de las funciones de mediación y conciliación y calificación municipal en el año actual.	población atendida	Sumable	250.00	250.00	100.00	250.00	100.00	250.00	100.00
Población atendida a través de las funciones de mediación y conciliación y calificación municipal en el año anterior	población atendida	Sumable	250.00	250.00	100.00	250.00	100.00	250.00	100.00

COMPORTAMIENTO DEL INDICADOR . DESCRIPCIÓN DE LA META ANUAL

población atendida



TRIMESTRE: Octubre-Diciembre

META ANUAL	AVANCE TRIMESTRAL			AVANCE ACUMULADO		
	Programado	Alcanzado	EF%	Programado	Alcanzado	EF%
0.00	0.00	0.00	0.00	0.00	0.00	0.00

DESCRIPCIÓN DE RESULTADOS Y JUSTIFICACIÓN EN CASO DE VARIACIÓN SUPERIOR A ± 10 % RESPECTO A LO PROGRAMADO  
 Población atendida

EVALUACION DEL IMPACTO

población atendida  
 DEPENDENCIA GENERAL:  
 DEPENDENCIA AUXILIAR:





MUNICIPIO DE AYAPANGO

PbRm-08b FICHA TECNICA DE SEGUIMIENTO DE INDICADORES 2024 DE GESTIÓN O ESTRATEGICO

TIPO DE FICHA: OSFEM

PILAR DE DESARROLLO / EJE TRANSVERSAL: 4 Pilar 4: Seguridad

TEMA DE DESARROLLO: Mediación y conciliación

PROGRAMA PRESUPUESTARIO: 01030903 Mediación y conciliación Municipal

PROYECTO PRESUPUESTARIO: 010309030101 Mediación, conciliación y función calificadora municipal

OBJETIVO DEL PROGRAMA PRESUPUESTARIO: Se orienta al cumplimiento de las atribuciones contenidas en el Título V de la Ley Orgánica Municipal del Estado de México, vigente.

DEPENDENCIA GENERAL: A00 PRESIDENCIA

DEPENDENCIA AUXILIAR: 108 Oficialía Mediatora - Conciliadora

ESTRUCTURA DEL INDICADOR

NOMBRE DEL INDICADOR: Porcentaje de quejas vecinales atendidas.

FÓRMULA DEL CÁLCULO: (Quejas vecinales atendidas / Quejas vecinales recibidas) \*100

INTERPRETACION: quejas vecinales atendidas.

DIMENSION QUE ATIENDE: Eficiencia

DESCRIPCIÓN DEL FACTOR DE COMPARACION: quejas vecinales atendidas.

AMBITO GEOGRAFICO: quejas vecinales

COBERTURA: quejas vecinales

LINEA BASE: quejas vecinales atendidas.

FRECUENCIA DE MEDICIÓN:

Semestral

Numero: NC 1

COMPORTAMIENTO DE LAS VARIABLES DURANTE EL TRIMESTRE: Octubre-Diciembre

VARIABLE	UNIDAD DE MEDIDA	OPERACION	META ANUAL	AVANCE TRIMESTRAL			AVANCE ACUMULADO		
				Programado	%	Alcanzado	Programado	%	Alcanzado
Quejas vecinales atendidas	quejas	Sumable	80.00	40.00	50.00	40.00	100.00	80.00	100.00
Quejas vecinales recibidas	quejas	Sumable	80.00	40.00	50.00	40.00	100.00	80.00	100.00

COMPORTAMIENTO DEL INDICADOR  
DESCRIPCIÓN DE LA META ANUAL

TRIMESTRE: Octubre-Diciembre

META ANUAL	AVANCE TRIMESTRAL			AVANCE ACUMULADO		
	Programado	Alcanzado	EF%	Programado	Alcanzado	EF%
100.00	100.00	100.00	100.00	100.00	100.00	VERDE

DESCRIPCIÓN DE RESULTADOS Y JUSTIFICACIÓN EN CASO DE VARIACIÓN SUPERIOR A ± 10 % RESPECTO A LO PROGRAMADO

EVALUACION DEL INDICADOR


quejas vecinales

DEPENDENCIA GENERAL:

DEPENDENCIA AUXILIAR:

A00 PRESIDENCIA

108 Oficina Mediatora y Conciliadora



C. VERONICA RODRIGUEZ SILVA



C. ERIKA DOLORES CRUZ GOMEZ



**MUNICIPIO DE AYAPANGO**

**Pbrm-08b FICHA TECNICA DE SEGUIMIENTO DE INDICADORES 2024 DE GESTIÓN O ESTRATEGICO**

TIPO DE FICHA: OSFEM

**PILAR DE DESARROLLO / EJE TRANSVERSAL:** 4 Pilar 4: Seguridad

**TEMA DE DESARROLLO:** Mediación y conciliación

**PROGRAMA PRESUPUESTARIO:** 01030903 Mediación y conciliación Municipal

**PROYECTO PRESUPUESTARIO:** 010309030101 Mediación, conciliación y función calificadora municipal

**OBJETIVO DEL PROGRAMA PRESUPUESTARIO:** Se orienta al cumplimiento de las atribuciones contenidas en el Título V de la Ley Orgánica Municipal del Estado de México, vigente.

**DEPENDENCIA GENERAL:** A00 PRESIDENCIA

**DEPENDENCIA AUXILIAR:** 108 Oficialía Mediatora - Conciliadora

**ESTRUCTURA DEL INDICADOR**

**NOMBRE DEL INDICADOR:** Porcentaje de conflictos y controversias dirimidas.  
(Conflictos y controversias dirimidas / Total de conflictos y controversias registrados) \*100

**FORMULA DEL CALCULO:**

**INTERPRETACIÓN:** conflictos y controversias dirimidas.

**DIMENSIÓN QUE ATIENDE:** Eficiencia

**DESCRIPCIÓN DEL FACTOR DE COMPARACIÓN:** conflictos y controversias dirimidas.

**AMBITO GEOGRAFICO:** conflictos y controversias

**COBERTURA:** conflictos y controversias

**LINEA BASE:** conflictos y controversias dirimidas.

**Numero:** NC 2

FRECUENCIA DE MEDICIÓN:

Trimestral

**COMPORTAMIENTO DE LAS VARIABLES DURANTE EL TRIMESTRE: Octubre-Diciembre**

VARIABLE	UNIDAD DE MEDIDA	OPERACION	META ANUAL	AVANCE TRIMESTRAL		AVANCE ACUMULADO	
				Programado	%	Alcanzado	%
Conflictos y controversias dirimidas	Conflictos y controversias	Sumable	16.00	4.00	25.00	4.00	100.00
Total de conflictos y controversias registrados	Conflictos y controversias	Sumable	16.00	4.00	25.00	4.00	100.00

conflictos y controversias dirimidas.

**COMPORTAMIENTO DEL INDICADOR**  
**DESCRIPCIÓN DE LA METAANUAL**

META ANUAL	TRIMESTRE: Octubre-Diciembre			TRIMESTRE: Octubre-Diciembre		
	Programado	Alcanzado	EF%	Programado	Alcanzado	EF%
100.00	100.00	100.00	100.00	100.00	100.00	100.00

DESCRIPCIÓN DE RESULTADOS Y JUSTIFICACIÓN EN CASO DE VARIACIÓN SUPERIOR A ± 10% RESPECTO A LO PROGRAMADO

conflictos y controversias

**EVALUACIÓN DEL INDICADOR**


conflictos y controversias

DEPENDENCIA GENERAL:

DEPENDENCIA AUXILIAR:

A00 PRESIDENCIA

108 Oficialía Mediatora - Conciliadora





MUNICIPIO DE AYAPANGO

PbRm-08b FICHA TECNICA DE SEGUIMIENTO DE INDICADORES 2024 DE GESTION O ESTRATEGICO

TIPO DE FICHA: OSFEM

PILAR DE DESARROLLO / EJE TRANSVERSAL: 4 Pilar 4: Seguridad  
 TEMA DE DESARROLLO: Mediación y conciliación  
 PROGRAMA PRESUPUESTARIO: 01030903 Mediación y conciliación Municipal  
 PROYECTO PRESUPUESTARIO: 010309030101 Mediación, conciliación y función calificadora municipal  
 OBJETIVO DEL PROGRAMA PRESUPUESTARIO: Se orienta al cumplimiento de las atribuciones contenidas en el Título V de la Ley Orgánica Municipal del Estado de México, vigente.  
 DEPENDENCIA GENERAL: A00 PRESIDENCIA  
 DEPENDENCIA AUXILIAR: 108 Oficialía Mediatora - Conciliadora

ESTRUCTURA DEL INDICADOR

NOMBRE DEL INDICADOR: Porcentaje de actas circunstanciadas de hechos concluidas.  
 FORMULA DEL CALCULO: (Actas circunstanciadas concluidas/ Total de casos para calificar presentados) \*100  
 INTERPRETACION: actas circunstanciadas de hechos concluidas.  
 DIMENSION QUE ATIENDE: Eficiencia  
 DESCRIPCION DEL FACTOR DE COMPARACION: actas circunstanciadas de hechos concluidas.  
 AMBITO GEOGRAFICO: Actas circunstanciada  
 COBERTURA: Actas circunstanciada  
 LINEA BASE: actas circunstanciadas de hechos concluidas.

FRECUENCIA DE MEDICIÓN: Semestral

Numero: NC 3

COMPORTAMIENTO DE LAS VARIABLES DURANTE EL TRIMESTRE: Octubre-Diciembre

VARIABLE	UNIDAD DE MEDIDA	OPERACION	META ANUAL	AVANCE TRIMESTRAL			AVANCE ACUMULADO		
				Programado	%	Alcanzado	Programado	%	Alcanzado
Actas circunstanciadas concluidas	Actas circunstanciadas	Sumable	12.00	6.00	50.00	6.00	100.00	12.00	100.00
Total de casos para calificar presentados	Actas circunstanciadas	Sumable	12.00	6.00	50.00	6.00	100.00	12.00	100.00

Actas circunstanciada

COMPORTAMIENTO DEL INDICADOR  
DESCRIPCION DE LA METAANUAL

TRIMESTRE: Octubre-Diciembre


META ANUAL	AVANCE TRIMESTRAL			AVANCE ACUMULADO		
	Programado	Alcanzado	EF%	Programado	Alcanzado	EF%
100.00	100.00	100.00	100.00	100.00	100.00	VERDE

DESCRIPCION DE RESULTADOS Y JUSTIFICACION EN CASO DE VARIACION SUPERIOR A ± 10 % RESPECTO A LO PROGRAMADO  
Actas circunstanciada

EVALUACION DEL INDICADOR

Actas circunstanciada  
 DEPENDENCIA GENERAL:  
 DEPENDENCIA AUXILIAR:

A00 PRESIDENCIA  
 108 Oficialía Mediatora Conciliadora







MUNICIPIO DE AYAPANGO

PRM-08b FICHA TECNICA DE SEGUIMIENTO DE INDICADORES 2024 DE GESTIÓN O ESTRATEGICO

TIPO DE FICHA: OSFEM

PILAR DE DESARROLLO / EJE TRANSVERSAL: 4 Pilar 4. Seguridad  
 TEMA DE DESARROLLO: Mediación y conciliación  
 PROGRAMA PRESUPUESTARIO: 01030903 Mediación y conciliación Municipal  
 PROYECTO PRESUPUESTARIO: 010309030101 Mediación, conciliación y funcon calificadora municipal  
 OBJETIVO DEL PROGRAMA PRESUPUESTARIO: Se orienta al cumplimiento de las atribuciones contenidas en el Título V de la Ley Orgánica Municipal del Estado de México, vigente.  
 DEPENDENCIA GENERAL: A00 PRESIDENCIA  
 DEPENDENCIA AUXILIAR: 108 Oficialía Mediatora - Conciliadora

ESTRUCTURA DEL INDICADOR

NOMBRE DEL INDICADOR: Porcentaje de audiencias entre las partes en conflicto desahogadas.  
 FORMULA DEL CALCULO: (Audiencias de las partes vecinales en conflicto / Citatorios enviados a las partes vecinales en conflicto) \*100  
 INTERPRETACIÓN: audiencias entre las partes en conflicto desahogadas.  
 DIMENSIÓN QUE ATIENDE: Eficiencia  
 DESCRIPCIÓN DEL FACTOR DE COMPARACIÓN: audiencias entre las partes en conflicto desahogadas.  
 AMBITO GEOGRAFICO: audiencias entre las partes  
 COBERTURA: audiencias entre las partes  
 LINEA BASE: audiencias entre las partes en conflicto desahogadas.  
 Numero: NA 2.1

FRECUENCIA DE MEDICIÓN:

Trimestral

COMPORTAMIENTO DE LAS VARIABLES DURANTE EL TRIMESTRE: Octubre-Diciembre

VARIABLE	UNIDAD DE MEDIDA	OPERACION	META ANUAL	AVANCE TRIMESTRAL			AVANCE ACUMULADO		
				Programado	%	Alcanzado	Programado	%	Alcanzado
Audiencias de las partes vecinales en conflicto	Audiencias	Sumable	12.00	3.00	25.00	3.00	100.00	12.00	100.00
Citatorios enviados a las partes vecinales en conflicto	Citatorios	Sumable	12.00	3.00	25.00	3.00	100.00	12.00	100.00

COMPORTAMIENTO DEL INDICADOR  
 DESCRIPCIÓN DE LA META ANUAL

audiencias entre las partes en conflicto desahogadas.

TRIMESTRE: Octubre-Diciembre


META ANUAL	AVANCE TRIMESTRAL			AVANCE ACUMULADO		
	Programado	Alcanzado	EF%	Programado	Alcanzado	EF%
100.00	100.00	100.00	100.00	100.00	100.00	100.00

DESCRIPCIÓN DE RESULTADOS Y JUSTIFICACIÓN EN CASO DE VARIACIÓN SUPERIOR A ± 10 % RESPECTO A LO PROGRAMADO

EVALUACION DEL INDICADOR

audiencias entre las partes  
 DEPENDENCIA GENERAL:  
 DEPENDENCIA AUXILIAR:

A00 PRESIDENCIA  
 108 Oficialía Mediatora - Conciliadora



**MUNICIPIO DE AYAPANGO**

**PbRm-08b FICHA TECNICA DE SEGUIMIENTO DE INDICADORES 2024 DE GESTIÓN O ESTRATEGICO**

TIPO DE FICHA: OSFEM

**PILAR DE DESARROLLO / EJE TRANSVERSAL:** 4 Pilar 4: Seguridad  
**TEMA DE DESARROLLO:** Mediación y conciliación  
**PROGRAMA PRESUPUESTARIO:** 01030903 Mediación y conciliación Municipal  
**PROYECTO PRESUPUESTARIO:** 010309030101 Mediación, conciliación y función calificadora municipal  
**OBJETIVO DEL PROGRAMA PRESUPUESTARIO:** Se orienta al cumplimiento de las atribuciones contenidas en el Título V de la Ley Orgánica Municipal del Estado de México, vigente.  
**DEPENDENCIA GENERAL:** A00 PRESIDENCIA  
**DEPENDENCIA AUXILIAR:** 108 Oficialía Mediatora - Conciliadora

**ESTRUCTURA DEL INDICADOR**

**NOMBRE DEL INDICADOR:** Porcentaje de actas informativas expedidas a la ciudadanía.  
**FÓRMULA DEL CÁLCULO:** (Actas informativas expedidas a la ciudadanía / Total de solicitudes recibidas) \* 100  
**INTERPRETACIÓN:** actas informativas expedidas a la ciudadanía.  
**DIMENSIÓN QUE ATIENDE:** Eficiencia  
**DESCRIPCIÓN DEL FACTOR DE COMPARACIÓN:** actas informativas expedidas a la ciudadanía.  
**AMBITO GEOGRAFICO:** actas informativas  
**COBERTURA:** actas informativas  
**LÍNEA BASE:** actas informativas expedidas a la ciudadanía.  
**Numero:** NA 2.2

FRECUENCIA DE MEDICIÓN: Trimestral

**COMPORTAMIENTO DE LAS VARIABLES DURANTE EL TRIMESTRE: Octubre-Diciembre**

VARIABLE	UNIDAD DE MEDIDA	OPERACION	META ANUAL	AVANCE TRIMESTRAL			AVANCE ACUMULADO		
				Programado	%	Alcance	Programado	%	Alcance
Actas informativas expedidas a la ciudadanía	Actas informativas	Sumable	80.00	20.00	25.00	20.00	100.00	80.00	100.00
Total de solicitudes recibidas	Actas informativas	Sumable	80.00	20.00	25.00	20.00	100.00	80.00	100.00

**COMPORTAMIENTO DEL INDICADOR**


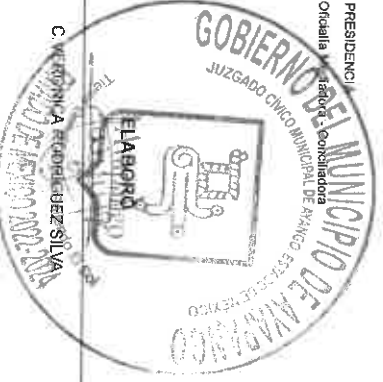
**DESCRIPCIÓN DE LA METAANUAL**

**TRIMESTRE: Octubre-Diciembre**

METAANUAL	AVANCE TRIMESTRAL			AVANCE ACUMULADO		
	Programado	Alcance	EF%	Programado	Alcance	EF%
100.00	100.00	100.00	100.00	100.00	100.00	100.00

**EVALUACION DEL INDICADOR**

**actas informativas**  
**DEPENDENCIA GENERAL:** A00 PRESIDENCIA  
**DEPENDENCIA AUXILIAR:** 108 Oficialía Mediatora - Conciliadora



C. VERÓNICA RODRÍGUEZ SILVA

C. ERIKA DOLORES JIMÉNEZ



MUNICIPIO DE AYAPANGO

PBRn-08b FICHA TECNICA DE SEGUIMIENTO DE INDICADORES 2024 DE GESTION O ESTRATEGICO

TIPO DE FICHA: OSFEM

PILAR DE DESARROLLO / EJE TRANSVERSAL: 4 Pilar 4: Seguridad  
 TEMA DE DESARROLLO: Mediación y conciliación  
 PROGRAMA PRESUPUESTARIO: 01030903 Mediación y conciliación Municipal  
 PROYECTO PRESUPUESTARIO: 010309030101 Mediación, conciliación y función calificadora municipal  
 OBJETIVO DEL PROGRAMA PRESUPUESTARIO: Se orienta al cumplimiento de las atribuciones contenidas en el Título V de la Ley Orgánica Municipal del Estado de México, vigente.  
 DEPENDENCIA GENERAL: A00 PRESIDENCIA  
 DEPENDENCIA AUXILIAR: 108 Oficialía Mediatora - Conciliadora

ESTRUCTURA DEL INDICADOR

NOMBRE DEL INDICADOR: Porcentaje de sanciones procedentes por faltas administrativas calificadas.  
 FÓRMULA DEL CÁLCULO: (Número de sanciones procedentes por faltas administrativas calificadas/Total de faltas administrativas calificadas) \*100  
 INTERPRETACIÓN: sanciones procedentes por faltas administrativas calificadas.  
 DIMENSIÓN QUE ATIENDE: Eficiencia  
 DESCRIPCIÓN DEL FACTOR DE COMPARACIÓN: sanciones procedentes por faltas administrativas calificadas.  
 AMBITO GEOGRAFICO: faltas administrativas  
 COBERTURA: faltas administrativas  
 LINEA BASE: sanciones procedentes por faltas administrativas calificadas.

Numero: MA 3.1

COMPORTAMIENTO DE LAS VARIABLES DURANTE EL TRIMESTRE: Octubre-Diciembre

VARIABLE	UNIDAD DE MEDIDA	OPERACION	META ANUAL	AVANCE TRIMESTRAL		AVANCE ACUMULADO	
				Programado	%	Alcanzado	%
Número de sanciones procedentes por faltas administrativas calificadas	sanciones	Sumable	4.00	1.00	25.00	1.00	100.00
Total de faltas administrativas calificadas	sanciones	Sumable	4.00	1.00	25.00	1.00	100.00

sanciones procedentes por faltas administrativas calificadas.

COMPORTAMIENTO DEL INDICADOR  
DESCRIPCION DE LA METAANUAL



META ANUAL	AVANCE TRIMESTRAL		AVANCE ACUMULADO	
	Programado	Alcanzado	Programado	Alcanzado
100.00	100.00	100.00	100.00	100.00

DESCRIPCION DE RESULTADOS Y JUSTIFICACION EN CASO DE VARIACION SUPERIOR A ± 10% RESPECTO A LO PROGRAMADO  
faltas administrativas

EVALUACION DEL INDICADOR

faltas administrativas  
 DEPENDENCIA GENERAL:  
 DEPENDENCIA AUXILIAR:

A00 PRESIDENCIA  
 108 Oficialía Mediatora - Conciliadora





**PbrM-08b FICHA TECNICA DE SEGUIMIENTO DE INDICADORES 2024 DE GESTION O ESTRATEGICO**

TIPO DE FICHA: OSFEM

**MUNICIPIO DE AYAPANGO**

**PILAR DE DESARROLLO / EJE TRANSVERSAL:** 4 Pilar 4: Seguridad  
**TEMA DE DESARROLLO:** Mediación y conciliación  
**PROGRAMA PRESUPUESTARIO:** 01030903 Mediación y conciliación Municipal  
**PROYECTO PRESUPUESTARIO:** 010309030101 Mediación, conciliación y función calificadora municipal  
**OBJETIVO DEL PROGRAMA PRESUPUESTARIO:** Se orienta al cumplimiento de las atribuciones contenidas en el Título V de la Ley Orgánica Municipal del Estado de México, vigente.  
**DEPENDENCIA GENERAL:** A00 PRESIDENCIA  
**DEPENDENCIA AUXILIAR:** 108 Oficialía Mediadora - Conciliadora

**ESTRUCTURA DEL INDICADOR**

**NOMBRE DEL INDICADOR:** Porcentaje de recibos oficiales por concepto de multas expedidos.  
**FÓRMULA DEL CÁLCULO:** (Recibos oficiales expedidos/ Recibos oficiales presentados ante la Tesorería Municipal) \*100  
**INTERPRETACIÓN:** recibos oficiales por concepto de multas expedidos.  
**DIMENSIÓN QUE ATENDE:** Eficiencia  
**DESCRIPCIÓN DEL FACTOR DE COMPARACIÓN:** recibos oficiales por concepto de multas expedidos.  
**AMBITO GEOGRAFICO:** recibos oficiales  
**COBERTURA:** recibos oficiales  
**LÍNEA BÁSIS:** recibos oficiales por concepto de multas expedidos  
**Numero:** NA 3.2

FRECUENCIA DE MEDICIÓN: Trimestral

**COMPORTAMIENTO DE LAS VARIABLES DURANTE EL TRIMESTRE: Octubre-Diciembre**

VARIABLE	UNIDAD DE MEDIDA	OPERACION	META ANUAL	AVANCE TRIMESTRAL			AVANCE ACUMULADO		
				Programado	%	Alcanzado	Programado	%	Alcanzado
Recibos oficiales expedidos	Recibos oficiales	Sumable	80.00	20.00	25.00	20.00	100.00	80.00	100.00
Recibos oficiales presentados ante la Tesorería Municipal	Recibos oficiales	Sumable	80.00	20.00	25.00	20.00	100.00	80.00	100.00

**COMPORTAMIENTO DEL INDICADOR**  
**DESCRIPCIÓN DE LA METAANUAL**

TRIMESTRE: Octubre-Diciembre



METAANUAL	AVANCE TRIMESTRAL			AVANCE ACUMULADO		
	Programado	Alcanzado	EF%	Programado	Alcanzado	EF%
100.00	100.00	100.00	100.00	100.00	100.00	100.00

**DESCRIPCIÓN DE RESULTADOS Y JUSTIFICACIÓN EN CASO DE VARIACIÓN SUPERIOR A ±10% RESPECTO A LO PROGRAMADO**  
 recibos oficiales

**EVALUACION DEL INDICADOR**

recibos oficiales  
 DEPENDENCIA GENERAL:  
 DEPENDENCIA AUXILIAR:

A00 PRESIDENCIA  
 108 Oficialía Mediadora - Conciliadora





MUNICIPIO DE AVAPANGO

Pbrm-08b FICHA TECNICA DE SEGUIMIENTO DE INDICADORES 2024 DE GESTIÓN O ESTRATEGICO

TIPO DE FICHA: OSFEM

PILAR DE DESARROLLO / EJE TRANSVERSAL: 4 Pilar 4: Seguridad

TEMA DE DESARROLLO: Medación y conciliación

PROGRAMA PRESUPUESTARIO: 01030903 Medación y conciliación Municipal

PROYECTO PRESUPUESTARIO: 010309030101 Medación, conciliación y función calificadora municipal

OBJETIVO DEL PROGRAMA PRESUPUESTARIO: Se orienta al cumplimiento de las atribuciones contenidas en el Título V de la Ley Orgánica Municipal del Estado de México, vigente.

DEPENDENCIA GENERAL: A00 PRESIDENCIA

DEPENDENCIA AUXILIAR: 108 Oficialía Mediatora - Conciliadora

NOMBRE DEL INDICADOR: Porcentaje de boletas de libertad otorgadas

FÓRMULA DEL CALCULO: (Boletas de libertad otorgadas/ Total de infracciones calificadas)\*100

INTERPRETACIÓN: boletas de libertad otorgadas

DIMENSIÓN QUE ATIENDE: Eficiencia

DESCRIPCIÓN DEL FACTOR DE COMPARACIÓN: boletas de libertad otorgadas

AMBITO GEOGRAFICO: boletas de libertad otorgadas

COBERTURA: boletas de libertad otorgadas

LÍNEA BASE: boletas de libertad otorgadas

Numero: NA 3.3

COMPORTAMIENTO DE LAS VARIABLES DURANTE EL TRIMESTRE: octubre-Diciembre

VARIABLE	UNIDAD DE MEDIDA	OPERACION	META ANUAL	AVANCE TRIMESTRAL			AVANCE ACUMULADO		
				Programado	%	Alcanzado	Programado	%	Alcanzado
Boletas de libertad otorgadas	boletas de libertad	Sumable	12.00	3.00	25.00	3.00	100.00	12.00	100.00
Total de infracciones calificadas	infracciones	Sumable	12.00	3.00	25.00	3.00	100.00	12.00	100.00

COMPORTAMIENTO DEL INDICADOR DESCRIPCIÓN DE LA META ANUAL

boletas de libertad otorgadas

TRIMESTRE: Octubre-Diciembre

META ANUAL	AVANCE TRIMESTRAL			AVANCE ACUMULADO		
	Programado	Alcanzado	EF%	Programado	Alcanzado	EF%
100.00	100.00	100.00	100.00	100.00	100.00	100.00

DESCRIPCIÓN DE RESULTADOS Y JUSTIFICACION EN CASO DE VARIACIÓN SUPERIOR A ± 10 % RESPECTO A LO PROGRAMADO

EVALUACION DEL INDICADOR

boletas de libertad otorgadas

DEPENDENCIA GENERAL:

DEPENDENCIA AUXILIAR:

